


Tutorial Google meet para las familias



1º) Entramos a nuestro correo Gmail y accedemos a meet en la parte superior derecha



2º) Iniciamos sesión

Videollamadas Premium.
Ahora gratis para todos.

Hemos rediseñado nuestro servicio de reuniones seguras para empresas, Google Meet, para que todo el mundo pueda usarlo de forma gratuita.

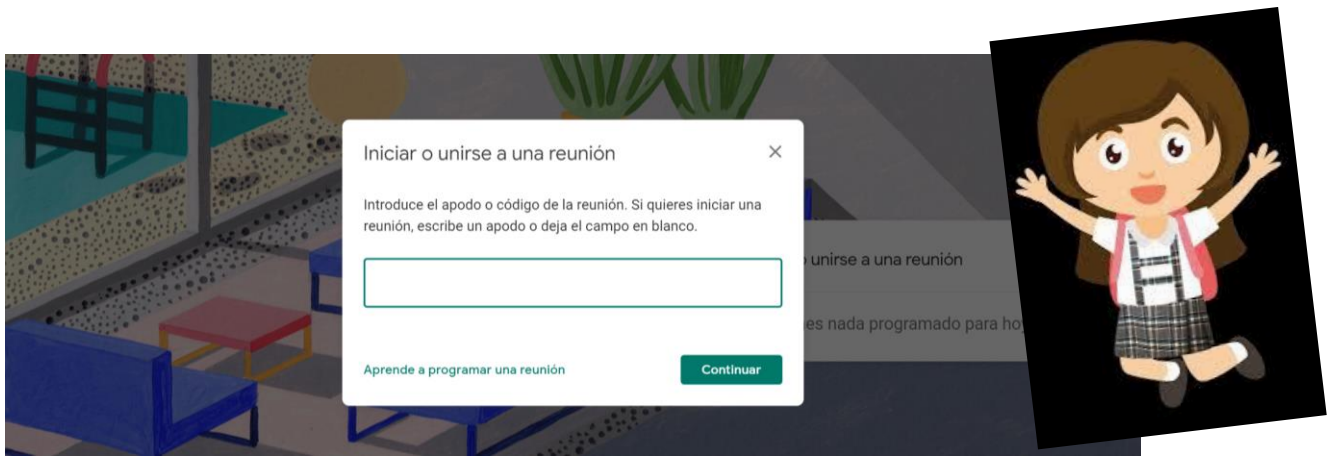
[Nueva reunión](#) [Unirse](#)

[Más información sobre Google Meet](#)

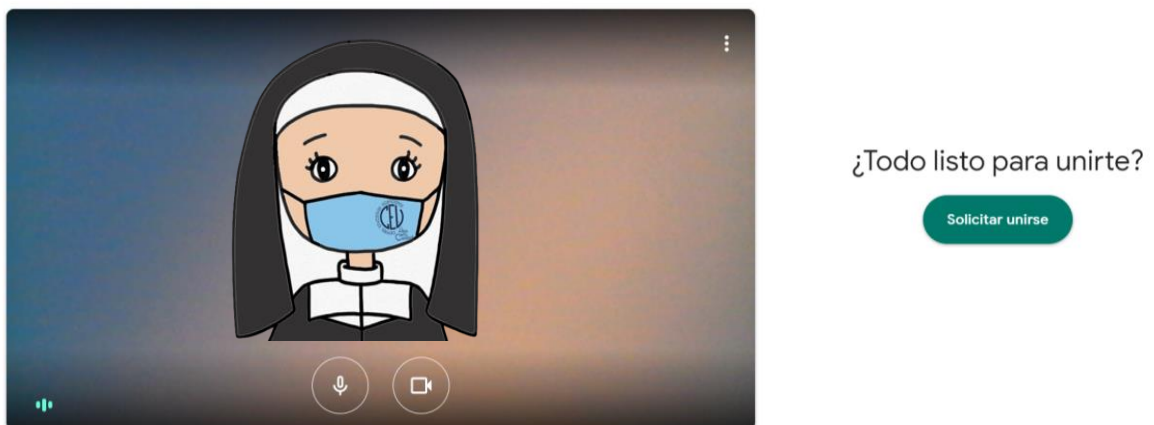


(El código aparece al final del enlace, por ejemplo, si el enlace fuera: **meet.google.com/sit-szwn-nvf** el código será las últimas letras finales, lo que aparece detrás de la barra, es decir, **sit-szwn-nvf**) Este ejemplo no es válido para ninguna de las reuniones programadas, se ha utilizado para aclarar la información.

3º) Introducimos el código que nos ha facilitado el tutor/a



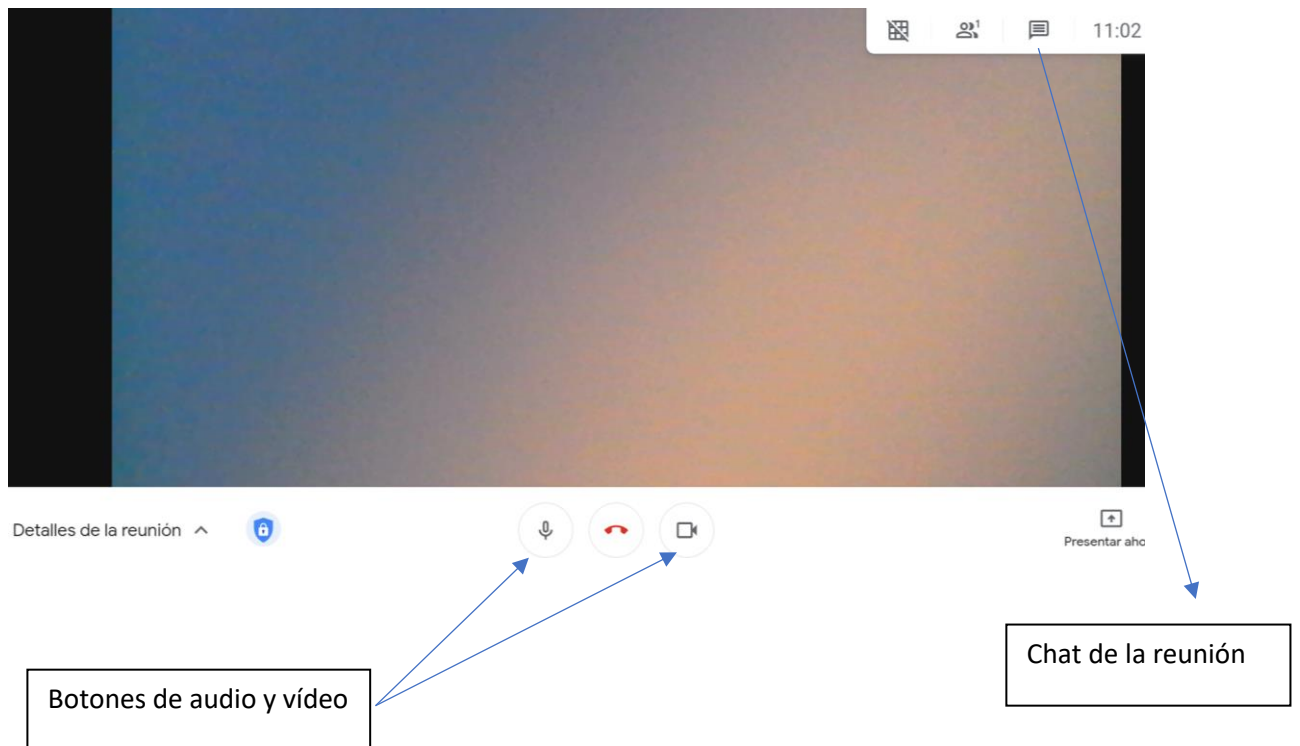
4º) Le damos click a “solicitar unirse”



5º) Esperamos a que nuestra solicitud sea aceptada



6º) ¡Ya estás dentro de la reunión!



TRES BOTONES PRINCIPALES

1.- CONECTAR DESCONECTAR MICRO

2.- SALIR DE LA REUNIÓN

3.- DESCONECTAR PANTALLA

Esperamos que les haya sido de utilidad este pequeño manual de uso de Google meet para las familias

